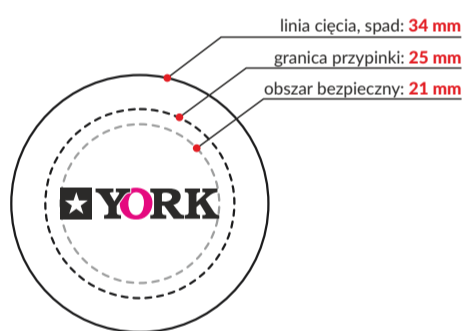
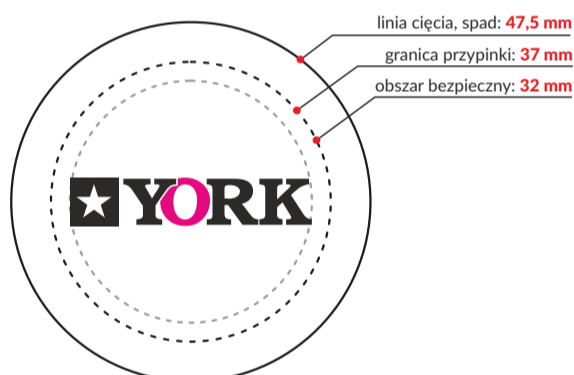


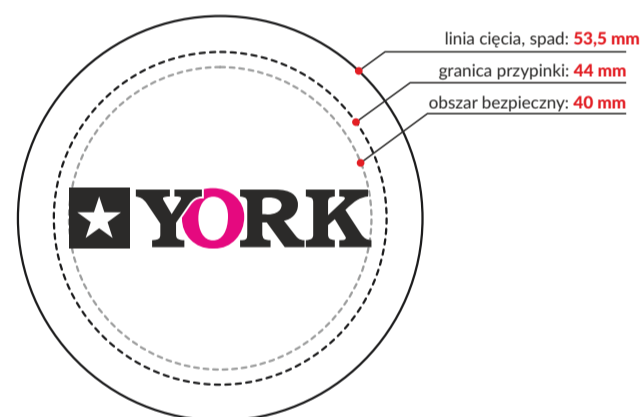
- KROK 1.** Poniżej znajdują się szablony przypinek w skali 1:1. Znajdź szablon o interesującym Cię rozmiarze i użyj go do zaprojektowania grafiki.
- KROK 2.** Przy projektowaniu grafiki do przypinki uwzględnij linię cięcia/spad i pole bezpieczne dla ważnych elementów grafiki.
- KROK 3.** Przed zapisaniem pliku graficznego upewnij się, że projekt zrobiony jest w przestrzeni kolorów CMYK.
- KROK 4.** Czcionki należy zamienić w krzywe.
- KROK 5.** Akceptowane formaty pliku to cdr, psd, jpeg, pdf, ti.
- KROK 6.** Minimalna rozdzielczość grafik to 300dpi, ale biorąc pod uwagę, że przypinki mają niewielkie rozmiary, więc jeśli jest taka możliwość to prosimy o pliki w maksymalnie wysokiej rozdzielczości.
- KROK 7.** Pliki prosimy wysyłać na adres biuro@fajneprzypinki.pl




przypinka Ø 25 mm




przypinka Ø 37 mm



przypinka Ø 44 mm



przypinka Ø 56mm



przypinka Ø 75 mm



przypinka Ø 110 mm